

МИНИСТЕРСТВО СЕЛЬСКОГО ХОЗЯЙСТВА РОССИЙСКОЙ ФЕДЕРАЦИИ
ФЕДЕРАЛЬНОЕ ГОСУДАРСТВЕННОЕ БЮДЖЕТНОЕ ОБРАЗОВАТЕЛЬНОЕ
УЧРЕЖДЕНИЕ ВЫСШЕГО ОБРАЗОВАНИЯ «БЕЛГОРОДСКИЙ
ГОСУДАРСТВЕННЫЙ АГРАРНЫЙ УНИВЕРСИТЕТ ИМ. В.Я.ГОРИНА»

ФАКУЛЬТЕТ СРЕДНЕГО ПРОФЕССИОНАЛЬНОГО ОБРАЗОВАНИЯ

УТВЕРЖДАЮ:



Декан

Г.В. Бражник

« 08 »

октября

2024 г.

**ПРОГРАММА
ГОСУДАРСТВЕННОЙ ИТОГОВОЙ АТТЕСТАЦИИ**


Специальность 23.02.07 Техническое обслуживание и ремонт двигателей,
систем и агрегатов автомобилей
(в редакции от 11.11.2024 г.)

п. Майский, 2024 г.

Программа государственной итоговой аттестации разработана на основе федерального государственного образовательного стандарта среднего профессионального образования (ФГОС СПО) по специальности 23.02.07 Техническое обслуживание и ремонт двигателей, систем и агрегатов автомобилей, утвержденного Приказом Минобрнауки России от 9 декабря 2016 г. № 1568, Порядка проведения государственной итоговой аттестации по образовательным программам среднего профессионального образования, утвержденного приказом Министерства просвещения Российской Федерации от 8 ноября 2021 года N 800, Положения о государственной итоговой аттестации по образовательным программам среднего профессионального образования в федеральном государственном бюджетном образовательном учреждении высшего образования «Белгородский государственный аграрный университет имени В.Я. Горина».

Организация-разработчик: ФГБОУ ВО Белгородский ГАУ

Разработчики:

Руководитель ППССЗ
специальности 23.02.07  А.С. Новицкий
(подпись)

«07» октября 2024 г.

Согласована:

Директор
ООО «АВТОГРАД»  Р.А. Пospelов
Подпись


« 07 » октября 2024 г.

Рассмотрена на заседании кафедры технического сервиса в АПК
«08» октября 2024 г., протокол № 2/24-25

Зав. кафедрой  А.В. Бондарев
(подпись)

Одобрена методической комиссией факультета среднего профессионального образования

«08» октября 2024 г., протокол № 2-а

Председатель методической комиссии  В.В. Бодина
(подпись)

Одобрена Советом факультета среднего профессионального образования
«08» октября 2024 г., протокол № 2

Председатель Совет:  Г.В. Бражник

Программа
государственной итоговой аттестации выпускников по специальности
23.02.07 Техническое обслуживание и ремонт
двигателей, систем и агрегатов автомобилей

- 1. Форма государственной итоговой аттестации** – защита дипломной работы и демонстрационный экзамен базового уровня.
- 2. Количество недель, отводимое на государственную итоговую аттестацию** – 6 недель.
- 3. Сроки проведения** – в соответствии с календарным учебным графиком.
- 4. Условия допуска обучающихся к государственной итоговой аттестации**

К государственной итоговой аттестации допускаются выпускники, не имеющие академической задолженности и в полном объеме выполнившие учебный план или индивидуальный учебный план.

В результате освоения программы подготовки специалистов среднего звена выпускник должен обладать:

Общими компетенциями:

Код компетенций по ФГОС	Содержание общих компетенций
ОК 1.	Выбирать способы решения задач профессиональной деятельности применительно к различным контекстам
ОК 2.	Использовать современные средства поиска, анализа и интерпретации информации, и информационные технологии для выполнения задач профессиональной деятельности.
ОК 3.	Планировать и реализовывать собственное профессиональное и личностное развитие, предпринимательскую деятельность в профессиональной сфере, использовать знания по финансовой грамотности в различных жизненных ситуациях
ОК 4.	Эффективно взаимодействовать и работать в коллективе и команде.
ОК 5.	Осуществлять устную и письменную коммуникацию на государственном языке Российской Федерации с учетом особенностей социального и культурного контекста
ОК 6.	Проявлять гражданско-патриотическую позицию, демонстрировать осознанное поведение на основе традиционных общечеловеческих ценностей, в том числе с учетом гармонизации межнациональных и межрелигиозных отношений, применять стандарты антикоррупционного поведения
ОК 7.	Содействовать сохранению окружающей среды, ресурсосбережению, применять знания об изменении климата, принципы бережливого производства, эффективно действовать в чрезвычайных ситуациях

ОК 8.	Использовать средства физической культуры для сохранения и укрепления здоровья в процессе профессиональной деятельности и поддержания необходимого уровня физической подготовленности
ОК 9.	Пользоваться профессиональной документацией на государственном и иностранном языках

Профессиональными компетенциями, соответствующими видам профессиональной деятельности:

Код компетенций по ФГОС	Содержание профессиональных компетенций, соответствующих видам профессиональной деятельности
Вид деятельности. Техническое обслуживание и ремонт автомобильных двигателей.	
ПК 1.1.	Осуществлять диагностику систем, узлов и механизмов автомобильных двигателей
ПК 1.2.	Осуществлять техническое обслуживание автомобильных двигателей согласно технологической документации
ПК 1.3.	Проводить ремонт различных типов двигателей в соответствии с технологической документацией
Вид деятельности. Техническое обслуживание и ремонт электрооборудования и электронных систем автомобилей	
ПК 2.1.	Осуществлять диагностику электрооборудования и электронных систем автомобилей
ПК 2.2.	Осуществлять техническое обслуживание электрооборудования и электронных систем автомобилей согласно технологической документации
ПК 2.3.	Проводить ремонт электрооборудования и электронных систем автомобилей в соответствии с технологической документацией
Вид деятельности. Техническое обслуживание и ремонт шасси автомобилей	
ПК 3.1.	Осуществлять диагностику трансмиссии, ходовой части и органов управления автомобилей
ПК 3.2.	Осуществлять техническое обслуживание трансмиссии, ходовой части и органов управления автомобилей согласно технологической документации
ПК 3.3.	Проводить ремонт трансмиссии, ходовой части и органов управления автомобилей в соответствии с технологической документацией
Вид деятельности. Проведение кузовного ремонта	
ПК 4.1.	Выявлять дефекты автомобильных кузовов
ПК 4.2.	Проводить ремонт повреждений автомобильных кузовов.
ПК 4.3.	Проводить окраску автомобильных кузовов
Вид деятельности. Организация процессов по техническому обслуживанию и ремонту автомобиля	

ПК 5.1.	Планировать деятельность подразделения по техническому обслуживанию и ремонту систем, узлов и двигателей автомобиля
ПК 5.2.	Организовывать материально-техническое обеспечение процесса по техническому обслуживанию и ремонту автотранспортных средств
ПК 5.3.	Осуществлять организацию и контроль деятельности персонала подразделения по техническому обслуживанию и ремонту автотранспортных средств
ПК 5.4.	Разрабатывать предложения по совершенствованию деятельности подразделения, техническому обслуживанию и ремонту автотранспортных средств
Вид деятельности. Организация процессов модернизации и модификации автотранспортных средств	
ПК 6.1.	Определять необходимость модернизации автотранспортного средства
ПК 6.2.	Планировать взаимозаменяемость узлов и агрегатов автотранспортного средства и повышение их эксплуатационных свойств
ПК 6.3.	Владеть методикой тюнинга автомобиля
ПК 6.4.	Определять остаточный ресурс производственного оборудования

5. Условия подготовки и процедура проведения государственной итоговой аттестации

5.1. Организация разработки тематики и выполнения дипломных работ

5.1.1. Темы дипломных работ определяются образовательной организацией и должны отвечать современным требованиям развития высокотехнологичных отраслей науки, техники, производства, экономики, культуры и образования, иметь практико-ориентированный характер.

5.1.2. Темы дипломных работ разрабатываются преподавателями выпускающей кафедры «Технический сервис в АПК» совместно с преподавателями смежных кафедр и со специалистами предприятий или организаций, заинтересованных в разработке данных тем, рассматриваются на заседании кафедры «Технический сервис в АПК» и утверждаются на Совете факультета среднего профессионального образования не позднее чем за 6 месяцев до начала государственной итоговой аттестации.

5.1.3. Выпускнику предоставляется право выбора темы дипломной работы, в том числе предложения своей темы с необходимым обоснованием целесообразности ее разработки для практического применения. При этом тема дипломной работы должна соответствовать содержанию одного или нескольких профессиональных модулей, входящих в образовательную программу среднего профессионального образования.

5.1.4. Руководители дипломных работ закрепляются приказом ректора. Одновременно, кроме основного руководителя, могут быть назначены консультанты, оказывающие выпускнику методическую помощь.

5.1.5. Закрепление тем дипломных работ (с указанием руководителей) за обучающимися оформляется приказом ректора.

5.1.6. По утвержденным темам руководители дипломных работ разрабатывают индивидуальные задания для каждого обучающегося.

5.1.7. Задания на дипломную работу рассматриваются кафедрой «Технический сервис в АПК», подписываются руководителем работы и утверждаются заведующим кафедрой «Технический сервис в АПК».

5.1.8. В отдельных случаях допускается выполнение дипломной работы группой обучающихся. При этом индивидуальные задания выдаются каждому обучающемуся.

5.1.9. Задания на дипломную работу даются обучающемуся не позднее, чем за две недели до начала преддипломной практики, сопровождаются консультацией, в ходе которой разъясняются назначение и задачи, структура и объём работы, принципы разработки и оформления, примерное распределение времени на выполнение отдельных частей дипломной работы.

5.1.10. Общее руководство и контроль за ходом выполнения дипломных работ осуществляют заведующие выпускающими кафедрами.

5.1.11. Основными функциями руководителя дипломной работы являются:

- разработка индивидуальных заданий;
- консультирование по вопросам содержания и последовательности выполнения дипломной работы;
- оказание помощи обучающемуся в подборе необходимой литературы;
- контроль хода выполнения дипломной работы;
- подготовка письменного отзыва на дипломную работу.

5.1.13. По завершении обучающимся дипломной работы руководитель подписывает её и вместе с заданием и своим письменным отзывом передаёт на кафедру, где проводится предзащита.

5.1.14. Дипломные работы могут выполняться обучающимися как в образовательном учреждении, так и на предприятии (организации).

5.1.15. Дипломные работы подлежат обязательному рецензированию. Внешнее рецензирование дипломной работы проводится с целью обеспечения объективности оценки труда выпускника. Выполненные дипломные работы рецензируются специалистами по тематике дипломной работы из сферы АПК.

5.1.16. Рецензенты дипломных работ определяются не позднее чем за месяц до защиты.

5.1.17. Содержание рецензии доводится до сведения обучающегося не позднее чем за день до защиты работы.

5.2. Защита дипломных работ

5.2.1. Защита дипломных работ проводится на открытом заседании государственной экзаменационной комиссии.

5.2.2. Процедура защиты устанавливается председателем государственной экзаменационной комиссии по согласованию с членами комиссии и, как

правило, включает доклад обучающегося (не более 10 минут), вопросы членов комиссии, ответы обучающегося.

5.2.3. При определении окончательной оценки по защите дипломной работы учитываются:

- доклад выпускника по результатам выполнения дипломной работы;
- ответы на вопросы.

5.2.4. Заседания государственной экзаменационной комиссии протоколируются. Протоколы заседаний государственной экзаменационной комиссии подписываются председателем государственной экзаменационной комиссии (в случае отсутствия председателя - его заместителем) и секретарем государственной экзаменационной комиссии и хранятся в архиве.

5.3. Критерии оценки защиты дипломных работ

5.3.1. Процедура оценивания результатов освоения образовательной программы включает в себя оценку уровня освоения дисциплин и оценку уровня сформированности компетенций обучающихся.

5.3.2. На процедуре защиты дипломных работ обучающиеся демонстрируют сформированность компетенций, соответствующих тематике дипломной работы, связанной с содержанием одного или нескольких профессиональных модулей, входящих в образовательную программу.

5.3.3. Уровень сформированности компетенций определяется по качеству выполненной обучающимися дипломной работы.

5.3.4. При защите дипломной работы оценивается:

- содержание дипломной работы (умение систематизировать и применять полученные знания при решении конкретных практических задач в профессиональной сфере);
- оформление работы;
- качество представления и публичной защиты результатов исследования;
- оценка рецензента.

Дипломная работа оценивается в соответствии со следующими критериями:

«отлично» - избранная тема актуальна, в работе использованы различные методы исследования, представлено теоретическое обоснование темы, определена практическая значимость работы, работа выстроена в точной логической последовательности; содержание доклада отражает конкретное, свободное владение профессиональной терминологией, студент грамотно и четко отвечает на вопросы членов комиссии, оформление дипломной работы выполнено в соответствии с требованиями, отзывы рецензента и руководителя положительные. Содержание и защита дипломной работы свидетельствуют о сформированности у выпускника общих и профессиональных компетенций в полном объеме;

«хорошо» - в работе использованы однотипные методы исследования, представлено теоретическое обоснование темы, определена практическая значимость работы, содержание доклада отражает конкретное, свободное владение профессиональной терминологией, затруднение с ответами на вопросы членов комиссии, отступление от требований к оформлению дипломной работы, отзывы рецензента и руководителя положительные.

Содержание и защита дипломной работы свидетельствуют о сформированности у выпускника общих и профессиональных компетенций;

«удовлетворительно» - в работе использованы однотипные методы исследования, представлено теоретическое обоснование темы, определена практическая значимость работы, содержание доклада непоследовательное, неконкретное, затруднения с ответами на вопросы членов комиссии, отступления от требований к оформлению дипломной работы, имеются замечания к содержанию и оформлению работы со стороны рецензента и руководителя. Содержание и защита дипломной работы свидетельствуют о сформированности у выпускника общих и профессиональных компетенций;

«неудовлетворительно» - вместо теоретического и практического исследования в работе содержатся только выписки из литературных источников, не проведены практические исследования, содержание доклада непоследовательное, неконкретное, студент плохо ориентируется в представленном материале, имеются замечания к содержанию и оформлению работы со стороны рецензента и руководителя. Содержание и защита дипломной работы свидетельствуют об отсутствии у выпускника профессиональных компетенций в соответствии с ФГОС СПО.

5.4. Порядок проведения демонстрационного экзамена

5.4.1. Экзамен по специальности 23.02.07 Техническое обслуживание и ремонт двигателей, систем и агрегатов автомобилей по оценочным материалам демонстрационного экзамена КОД 23.02.07-1-2025 Специалист, утвержденным приказом ФГБОУ ДПО ИРПО от 25.09.2024 № 01-09-725 и размещенным на официальном сайте оператора в информационно-телекоммуникационной сети «Интернет» <https://bom.firpo.ru/Public/2456> (приложение 1 к программе ГИА).

5.4.2. Демонстрационный экзамен по специальности 23.02.07 Техническое обслуживание и ремонт двигателей, систем и агрегатов автомобилей проводится на базовом уровне. Демонстрационный экзамен базового уровня проводится на основе требований к результатам освоения образовательных программ среднего профессионального образования, установленных ФГОС СПО;

5.4.3. Демонстрационный экзамен проводится на оборудованной и оснащенной в соответствии с комплектом оценочной документации площадке - центре проведения демонстрационного экзамена. Университет самостоятельно определяет площадку для проведения демонстрационного экзамена, которая может располагаться как в самой образовательной организации, так и в другой организации на основании договора о сетевом взаимодействии.

5.4.4. Для проведения демонстрационного экзамена Университет в составе государственной экзаменационной комиссии создает экспертную группу по специальности, которую возглавляет главный эксперт. Член Экспертной группы не должен представлять одну с экзаменуемым(и) образовательную организацию. Количественный состав экспертной группы определяется в соответствии со схемой, приведенной в комплекте оценочной документации.

5.4.5. Допуск к экзамену осуществляется Главным экспертом на основании документов, удостоверяющих личность экзаменуемого.

5.4.6. К демонстрационному экзамену допускаются участники, прошедшие инструктаж по ОТ и ПБ, а также ознакомившиеся с рабочими местами.

5.4.7. К оценке выполнения заданий демонстрационного экзамена допускаются члены Экспертной группы, прошедшие Инструктаж по ОТ и ПБ, а также ознакомившиеся с распределением обязанностей.

5.4.8. Перед началом экзамена членами Экспертной группы производится проверка на предмет обнаружения материалов, инструментов или оборудования, запрещенных в соответствии с инфраструктурными листами.

5.4.9. Главным экспертом выдаются экзаменационные задания каждому участнику в бумажном виде, разъясняются правила поведения во время демонстрационного экзамена, а также используются только средства обучения и воспитания, разрешенные комплектом оценочной. После ознакомления с заданиями демонстрационного экзамена выпускники занимают свои рабочие места в соответствии с протоколом распределения рабочих мест. После того, как все выпускники и лица, привлеченные к проведению демонстрационного экзамена, займут свои рабочие места в соответствии с требованиями ОТ и ПБ, главный эксперт объявляет о начале демонстрационного экзамена.

После объявления главным экспертом начала демонстрационного экзамена выпускники приступают к выполнению заданий демонстрационного экзамена.

5.4.10. Организация деятельности Экспертной группы по оценке выполнения заданий демонстрационного экзамена осуществляется Главным экспертом. Главный эксперт не участвует в оценке выполнения заданий демонстрационного экзамена.

5.4.11. Члены ГЭК, не входящие в состав экспертной группы, наблюдают за ходом проведения демонстрационного экзамена и вправе сообщать главному эксперту о выявленных фактах нарушения порядка проведения государственной итоговой аттестации.

5.4.12. В день проведения демонстрационного экзамена в центре проведения экзамена присутствуют:

- руководитель (уполномоченный представитель) организации, на базе которой организован центр проведения демонстрационного экзамена;
- не менее одного члена ГЭК, не считая членов экспертной группы;
- члены экспертной группы;
- главный эксперт;
- представители организаций-партнеров (по согласованию с Университетом);
- выпускники;
- технический эксперт;
- представитель Университета, ответственный за сопровождение выпускников к центру проведения экзамена (при необходимости);
- тьютор (ассистент), оказывающий необходимую помощь выпускнику из числа лиц с ограниченными возможностями здоровья, детей-инвалидов, инвалидов (далее - тьютор (ассистент));
- организаторы, назначенные Университетом из числа педагогических работников, оказывающие содействие главному эксперту в обеспечении соблюдения всех требований к проведению демонстрационного экзамена.

Также, в день проведения демонстрационного экзамена в центре проведения экзамена могут присутствовать:

- должностные лица органа исполнительной власти субъекта Российской Федерации, осуществляющего управление в сфере образования (по решению указанного органа);
- представители оператора (по согласованию с университетом);
- медицинские работники (по решению организации, на территории которой располагается центр проведения демонстрационного экзамена);
- представители организаций-партнеров (по решению таких организаций по согласованию с Университетом);
- добровольцы (волонтеры), привлекаемые к проведению демонстрационного экзамена (по решению образовательной организации).

Указанные в настоящем пункте лица присутствуют в центре проведения экзамена в день проведения демонстрационного экзамена на основании документов, удостоверяющих личность.

5.4.13. Выпускники обязаны:

- во время проведения демонстрационного экзамена не пользоваться и не иметь при себе средства связи, носители информации, средства ее передачи и хранения, если это прямо не предусмотрено комплектом оценочной документации;
- во время проведения демонстрационного экзамена использовать только средства обучения и воспитания, разрешенные комплектом оценочной документации;
- во время проведения демонстрационного экзамена не взаимодействовать с другими выпускниками, экспертами, иными лицами, находящимися в центре проведения экзамена, если это не предусмотрено комплектом оценочной документации и заданием демонстрационного экзамена.

Выпускники могут иметь при себе лекарственные средства и питание, прием которых осуществляется в специально отведенном для этого помещении согласно плану проведения демонстрационного экзамена за пределами центра проведения экзамена.

5.4.14. Демонстрационный экзамен проводится при неукоснительном соблюдении выпускниками, лицами, привлеченными к проведению демонстрационного экзамена, требований ОТ и ПБ, а также с соблюдением принципов объективности, открытости и равенства выпускников.

В случае удаления из центра проведения демонстрационного экзамена выпускника, лица, привлеченного к проведению демонстрационного экзамена, или присутствующего в центре проведения демонстрационного экзамена, главным экспертом составляется акт об удалении. Результаты государственной итоговой аттестации выпускника, удаленного из центра проведения экзамена, аннулируются ГЭК, и такой выпускник признаётся ГЭК не прошедшим государственной итоговой аттестации по неуважительной причине.

Главный эксперт сообщает выпускникам о течении времени выполнения задания демонстрационного экзамена каждые 60 минут, а также за 30 и 5 минут до окончания времени выполнения задания.

5.4.15. После объявления главным экспертом окончания времени выполнения заданий выпускники прекращают любые действия по выполнению

заданий демонстрационного экзамена. Выпускник по собственному желанию может завершить выполнение задания досрочно, уведомив об этом главного эксперта.

5.4.16. Результаты выполнения выпускниками заданий демонстрационного экзамена подлежат фиксации экспертами экспертной группы в соответствии с требованиями комплекта оценочной документации и задания демонстрационного экзамена.

5.4.17. По решению ГЭК результаты демонстрационного экзамена, проведенного при участии оператора, в рамках промежуточной аттестации по итогам освоения профессионального модуля по заявлению выпускника могут быть учтены при выставлении оценки по итогам ГИА в форме демонстрационного экзамена.

5.5. Показатели оценки результатов выполнения заданий демонстрационного экзамена и методика перевода баллов демонстрационного экзамена в итоговую оценку по программе

5.5.1. Процедура оценивания результатов выполнения заданий демонстрационного экзамена осуществляется членами экспертной группы по 100-балльной системе в соответствии с требованиями комплекта оценочной документации. Перевод баллов в оценку может быть осуществлен на основе таблицы 1.

Таблица 1. Шкала перевода баллов в оценку

Отношение полученного количества баллов к максимально возможному (в процентах)	Сумма баллов по результатам демонстрационного экзамена	Экзаменационная оценка
80,00% - 100,00%	40,00 - 50,00	отлично
60,00% - 79,99%	30,00 - 39,99	хорошо
40,00% - 59,99%	20,00 - 29,99	удовлетворительно
00,00% - 39,99%	0 - 19,99	неудовлетворительно

5.5.2. Баллы выставляются в протоколе проведения демонстрационного экзамена, который подписывается каждым членом экспертной группы и утверждается главным экспертом после завершения экзамена для экзаменационной группы.

5.5.3. При выставлении баллов присутствует член ГЭК, не входящий в экспертную группу, присутствие других лиц запрещено.

5.5.4. Подписанный членами экспертной группы и утвержденный главным экспертом протокол проведения демонстрационного экзамена далее передается в ГЭК для выставления оценок по итогам ГИА.

5.5.5. Оригинал протокола проведения демонстрационного экзамена передается на хранение в Университет в составе архивных документов.

5.6 Оценивание результатов государственной итоговой аттестации

5.6.1. Результаты проведения государственной итоговой аттестации оцениваются с проставлением одной из отметок: "отлично", "хорошо", "удовлетворительно", "неудовлетворительно" - и объявляются в тот же день после оформления протоколов заседаний ГЭК.

5.6.2. В случае досрочного завершения государственной итоговой аттестации выпускником по независящим от него причинам результаты ГИА оцениваются по фактически выполненной работе, или по заявлению такого выпускника ГЭК принимается решение об аннулировании результатов государственной итоговой аттестации, а такой выпускник признается ГЭК не прошедшим государственную итоговую аттестацию по уважительной причине.

5.6.3. Решения ГЭК принимаются на закрытых заседаниях простым большинством голосов членов ГЭК, участвующих в заседании, при обязательном присутствии председателя комиссии или его заместителя. При равном числе голосов голос председательствующего на заседании ГЭК является решающим.

5.6.4. Решение ГЭК оформляется протоколом, который подписывается председателем ГЭК, в случае его отсутствия заместителем ГЭК и секретарем ГЭК и хранится в архиве Университета.

5.6.5. Выпускникам, не прошедшим государственную итоговую аттестацию по уважительной причине, в том числе не явившимся для прохождения государственной итоговой аттестации по уважительной причине (далее - выпускники, не прошедшие государственную итоговую аттестацию по уважительной причине), предоставляется возможность пройти государственную итоговую аттестацию без отчисления из Университета.

5.6.6. Выпускники, не прошедшие государственную итоговую аттестацию по неуважительной причине, в том числе не явившиеся для прохождения государственной итоговой аттестации без уважительных причин (далее - выпускники, не прошедшие государственную итоговую аттестацию по неуважительной причине) и выпускники, получившие на государственной итоговой аттестации неудовлетворительные результаты, могут быть допущены образовательной организацией для повторного участия в государственной итоговой аттестации не более двух раз.

5.6.7. Дополнительные заседания ГЭК организуются в установленные образовательной организацией сроки, но не позднее четырех месяцев после подачи заявления выпускником, не прошедшим государственную итоговую аттестацию по уважительной причине.

5.6.8. Выпускники, не прошедшие государственную итоговую аттестацию по неуважительной причине, и выпускники, получившие на государственной итоговой аттестации неудовлетворительные результаты, отчисляются из образовательной организации и проходят государственную итоговую аттестацию не ранее чем через шесть месяцев после прохождения государственной итоговой аттестации впервые.

5.6.9. Для прохождения государственной итоговой аттестации выпускники, не прошедшие государственную итоговую аттестацию по неуважительной причине, и выпускники, получившие на государственной итоговой аттестации

неудовлетворительные результаты, восстанавливаются в образовательной организации на период времени, установленный образовательной организацией самостоятельно, но не менее предусмотренного календарным учебным графиком для прохождения государственной итоговой аттестации соответствующей образовательной программы среднего профессионального образования.

6. Проведение государственной итоговой аттестации для выпускников из числа лиц с ограниченными возможностями здоровья

6.1. Для выпускников из числа лиц с ограниченными возможностями здоровья и выпускников из числа детей-инвалидов и инвалидов государственная итоговая аттестация проводится с учетом особенностей психофизического развития, индивидуальных возможностей и состояния здоровья таких выпускников (далее - индивидуальные особенности).

6.2. При проведении государственной итоговой аттестации обеспечивается соблюдение следующих общих требований:

проведение государственной итоговой аттестации для лиц с ограниченными возможностями здоровья, и выпускников из числа детей-инвалидов и инвалидов в одной аудитории совместно с выпускниками, не имеющими ограниченных возможностей здоровья, если это не создает трудностей для выпускников при прохождении государственной итоговой аттестации;

присутствие в аудитории, центре проведения демонстрационного экзамена тьютора, ассистента, оказывающего выпускникам необходимую техническую помощь с учетом их индивидуальных особенностей (занять рабочее место, передвигаться, прочитать и оформить задание, общаться с членами государственной экзаменационной комиссий, членами экспертной группы);

пользование необходимыми выпускникам техническими средствами при прохождении государственной итоговой аттестации с учетом их индивидуальных особенностей;

обеспечение возможности беспрепятственного доступа выпускников в аудитории, туалетные и другие помещения, а также их пребывания в указанных помещениях (наличие пандусов, поручней, расширенных дверных проемов, лифтов, при отсутствии лифтов аудитория должна располагаться на первом этаже, наличие специальных кресел и других приспособлений).

6.3. Дополнительно при проведении государственной итоговой аттестации обеспечивается соблюдение следующих требований в зависимости от категорий выпускников с ограниченными возможностями здоровья, выпускников из числа детей-инвалидов и инвалидов:

а) для слепых:

- задания для выполнения, а также инструкция о порядке государственной итоговой аттестации, комплект оценочной документации, задания демонстрационного экзамена оформляются рельефно-точечным шрифтом по системе Брайля или в виде электронного документа, доступного с помощью компьютера со специализированным программным обеспечением для слепых, или зачитываются ассистентом;

- письменные задания выполняются на бумаге рельефно-точечным шрифтом по системе Брайля или на компьютере со специализированным программным обеспечением для слепых, или надиктовываются ассистенту;

- выпускникам для выполнения задания при необходимости предоставляется комплект письменных принадлежностей и бумага для письма рельефно-точечным шрифтом Брайля, компьютер со специализированным программным обеспечением для слепых;

б) для слабовидящих:

- обеспечивается индивидуальное равномерное освещение не менее 300 люкс;

- выпускникам для выполнения задания при необходимости предоставляется увеличивающее устройство;

- задания для выполнения, а также инструкция о порядке проведения государственной аттестации оформляются увеличенным шрифтом;

в) для глухих и слабослышащих, с тяжелыми нарушениями речи:

- обеспечивается наличие звукоусиливающей аппаратуры коллективного пользования, при необходимости предоставляется звукоусиливающая аппаратура индивидуального пользования;

- по их желанию государственный экзамен может проводиться в письменной форме;

г) для лиц с нарушениями опорно-двигательного аппарата (с тяжелыми нарушениями двигательных функций верхних конечностей или отсутствием верхних конечностей):

- письменные задания выполняются на компьютере со специализированным программным обеспечением или надиктовываются ассистенту;

- по их желанию государственный экзамен может проводиться в устной форме;

д) также для выпускников из числа лиц с ограниченными возможностями здоровья и выпускников из числа детей-инвалидов и инвалидов создаются иные специальные условия проведения государственной итоговой аттестации в соответствии с рекомендациями психолого-медико-педагогической комиссии (далее - ПМПК), справкой, подтверждающей факт установления инвалидности, выданной федеральным государственным учреждением медико-социальной экспертизы (далее – справка).

6.4. Выпускники или родители (законные представители) несовершеннолетних выпускников не позднее чем за 3 месяца до начала государственной итоговой аттестации подают в вуз письменное заявление о необходимости создания для них специальных условий при проведении государственной итоговой аттестации с приложением копии рекомендаций ПМПК, а дети-инвалиды, инвалиды - оригинала или заверенной копии справки, а также копии рекомендаций ПМПК при наличии.

7. Порядок подачи и рассмотрения апелляций

7.1. По результатам государственной аттестации выпускник, участвовавший в государственной итоговой аттестации, имеет право подать в апелляционную комиссию письменную апелляцию о нарушении, по его мнению,

установленного порядка проведения государственной итоговой аттестации и (или) несогласии с ее результатами (далее - апелляция).

7.2. Апелляция подается лично выпускником или родителями (законными представителями) несовершеннолетнего выпускника в апелляционную комиссию Белгородского ГАУ. Апелляция о нарушении порядка проведения государственной итоговой аттестации подается непосредственно в день проведения государственной итоговой аттестации.

Апелляция о несогласии с результатами государственной итоговой аттестации подается не позднее следующего рабочего дня после объявления результатов государственной итоговой аттестации.

7.3. Апелляция рассматривается апелляционной комиссией не позднее трех рабочих дней с момента ее поступления.

7.4. Состав апелляционной комиссии утверждается Белгородским ГАУ одновременно с утверждением состава государственной экзаменационной комиссии.

7.5. Апелляционная комиссия состоит из председателя, не менее пяти членов апелляционной комиссии и секретаря апелляционной комиссии из числа педагогических работников вуза, не входящих в данном учебном году в состав государственных экзаменационных комиссий. Председателем апелляционной комиссии может быть назначено лицо из числа руководителей организаций, осуществляющих образовательную деятельность, соответствующую области профессиональной деятельности, к которой готовятся выпускники, представителей организаций-партнеров или их объединений, включая экспертов, при условии, что направление деятельности данных представителей соответствует области профессиональной деятельности, к которой готовятся выпускники, при условии, что такое лицо не входит в состав ГЭК.

7.6. Апелляция рассматривается на заседании апелляционной комиссии с участием не менее двух третей ее состава.

На заседание апелляционной комиссии приглашается председатель соответствующей государственной экзаменационной комиссии, а также главный эксперт при проведении государственной итоговой аттестации в форме демонстрационного экзамена. При проведении государственной итоговой аттестации в форме демонстрационного экзамена по решению председателя апелляционной комиссии к участию в заседании комиссии могут быть также привлечены члены экспертной группы, технический эксперт.

По решению председателя апелляционной комиссии заседание апелляционной комиссии может пройти с применением средств видео, конференцсвязи, а равно посредством предоставления письменных пояснений по поставленным апелляционной комиссией вопросам.

Выпускник, подавший апелляцию, имеет право присутствовать при рассмотрении апелляции. С несовершеннолетним выпускником имеет право присутствовать один из родителей (законных представителей). Указанные лица должны иметь при себе документы, удостоверяющие личность.

7.7. Рассмотрение апелляции не является передачей государственной итоговой аттестации.

7.8. При рассмотрении апелляции о нарушении порядка проведения государственной итоговой аттестации апелляционная комиссия устанавливает достоверность изложенных в ней сведений и выносит одно из решений:

- об отклонении апелляции, если изложенные в ней сведения о нарушениях порядка проведения государственной итоговой аттестации выпускника не подтвердились и/или не повлияли на результат государственной итоговой аттестации;

- об удовлетворении апелляции, если изложенные в ней сведения о допущенных нарушениях порядка проведения государственной итоговой аттестации выпускника подтвердились и повлияли на результат государственной итоговой аттестации.

В последнем случае результаты проведения государственной итоговой аттестации подлежат аннулированию, в связи с чем протокол о рассмотрении апелляции не позднее следующего рабочего дня передается в государственную экзаменационную комиссию для реализации решения апелляционной комиссии. Выпускнику предоставляется возможность пройти государственную итоговую аттестацию в дополнительные сроки, установленные вузом без отчисления такого выпускника из вуза в срок не более четырех месяцев после подачи апелляции.

7.9. В случае рассмотрения апелляции о несогласии с результатами государственной итоговой аттестации, полученными при прохождении демонстрационного экзамена, секретарь ГЭК не позднее следующего рабочего дня с момента поступления апелляции направляет в апелляционную комиссию протокол заседания ГЭК, протокол проведения демонстрационного экзамена, письменные ответы выпускника (при их наличии), результаты работ выпускника, подавшего апелляцию, видеозаписи хода проведения демонстрационного экзамена (при наличии).

В случае рассмотрения апелляции о несогласии с результатами государственной итоговой аттестации, полученными при защите дипломной работы, секретарь ГЭК не позднее следующего рабочего дня с момента поступления апелляции направляет в апелляционную комиссию дипломную работу, протокол заседания ГЭК.

7.10. В результате рассмотрения апелляции о несогласии с результатами государственной итоговой аттестации апелляционная комиссия принимает решение об отклонении апелляции и сохранении результата государственной итоговой аттестации либо об удовлетворении апелляции и выставлении иного результата государственной итоговой аттестации. Решение апелляционной комиссии не позднее следующего рабочего дня передается в ГЭК. Решение апелляционной комиссии является основанием для аннулирования ранее выставленных результатов государственной итоговой аттестации выпускника и выставления новых результатов в соответствии с мнением апелляционной комиссии.

7.11. Решение апелляционной комиссии принимается простым большинством голосов. При равном числе голосов голос председательствующего на заседании апелляционной комиссии является решающим.

Решение апелляционной комиссии доводится до сведения подавшего апелляцию выпускника (под роспись) в течение трех рабочих дней со дня заседания апелляционной комиссии.

7.12. Решение апелляционной комиссии является окончательным и пересмотру не подлежит.

7.13. Решение апелляционной комиссии оформляется протоколом, который подписывается председателем (заместителем председателя) и секретарем апелляционной комиссии и хранится в архиве образовательной организации.

Приложение 1 к программе
государственной итоговой
аттестации
по специальности 23.02.07
Техническое обслуживание
и ремонт двигателей, систем и
агрегатов автомобилей

**Оценочные материалы демонстрационного экзамена
(23.02.07-1-2025)**



УТВЕРЖДЕНО

Приказ ФГБОУ ДПО ИРПО
от 25.09.2024 № 01-09-725

ОЦЕНОЧНЫЕ МАТЕРИАЛЫ ДЕМОНСТРАЦИОННОГО ЭКЗАМЕНА

Том 1

(Комплект оценочной документации)

Код и наименование профессии (специальности) среднего профессионального образования	23.02.07 Техническое обслуживание и ремонт двигателей, систем и агрегатов автомобилей
Наименование квалификации (наименование направленности)	Специалист
Федеральный государственный образовательный стандарт среднего профессионального образования по профессии (специальности) среднего профессионального образования (ФГОС СПО):	ФГОС СПО по специальности 23.02.07 Техническое обслуживание и ремонт двигателей, систем и агрегатов автомобилей, утвержденный приказом Минобрнауки РФ от 09.12.2016 № 1568
Виды аттестации:	Государственная итоговая аттестация
	Промежуточная аттестация
Уровни демонстрационного экзамена:	Базовый
	Профильный
Шифр комплекта оценочной документации:	КОД 23.02.07-1-2025

1. СПИСОК ИСПОЛЬЗУЕМЫХ СОКРАЩЕНИЙ

ГИА	- государственная итоговая аттестация
ДЭ	- демонстрационный экзамен
ДЭ БУ	- демонстрационный экзамен базового уровня
ДЭ ПУ	- демонстрационный экзамен профильного уровня
КОД	- комплект оценочной документации
ОК	- общая компетенция
ОМ	- оценочный материал
ПА	- промежуточная аттестация
ПК	- профессиональная компетенция
СПО	- среднее профессиональное образование
ФГОС СПО	- федеральный государственный образовательный стандарт среднего профессионального образования, на основе которого разработан комплект оценочной документации
ЦПДЭ	- центр проведения демонстрационного экзамена

2. СТРУКТУРА КОД

Структура КОД включает:

1. комплекс требований для проведения демонстрационного экзамена;
2. перечень оборудования и оснащения, расходных материалов, средств обучения и воспитания;
3. примерный план застройки площадки ДЭ;
4. требования к составу экспертных групп;
5. инструкции по технике безопасности;
6. образец задания.

3. КОД

3.1 Комплекс требований для проведения ДЭ

Применимость КОД. Настоящий КОД предназначен для организации и проведения ДЭ (уровней ДЭ) в рамках видов аттестаций по образовательным программам СПО, указанным в таблице № 1.

Таблица № 1

Вид аттестации	Уровень ДЭ
ПА	-
ГИА	Базовый уровень
	Профильный уровень

КОД в части ПА, ГИА (ДЭ БУ) разработан на основе требований к результатам освоения образовательной программы СПО, установленных в соответствии с ФГОС СПО.

КОД в части ГИА (ДЭ ПУ) разработан на основе требований к результатам освоения образовательной программы СПО, установленных в соответствии с ФГОС СПО, включая квалификационные требования, заявленные организациями, работодателями, заинтересованными в подготовке кадров соответствующей квалификации.

КОД в части ГИА (ДЭ ПУ) включает составные части - инвариантную часть (обязательную часть, установленную настоящим КОД) и вариативную часть (необязательную), содержание которой определяет образовательная организация самостоятельно на основе содержания реализуемой основной образовательной программы СПО, включая квалификационные требования, заявленные организациями, работодателями, заинтересованными в подготовке кадров соответствующей квалификации, в том числе являющимися стороной договора о сетевой форме реализации образовательных программ и (или) договора о практической подготовке обучающихся.

Общие организационные требования:

1. ДЭ направлен на определение уровня освоения выпускником материала, предусмотренного образовательной программой, и степени сформированности профессиональных умений и навыков путем проведения независимой экспертной оценки выполненных выпускником практических заданий в условиях реальных или смоделированных производственных процессов.

2. ДЭ в рамках ГИА проводится с использованием КОД, включенных образовательными организациями в программу ГИА.

3. Задания ДЭ доводятся до главного эксперта в день, предшествующий дню начала ДЭ.

4. Образовательная организация обеспечивает необходимые технические условия для обеспечения заданиями во время ДЭ обучающихся, членов ГЭК, членов экспертной группы.

5. ДЭ проводится в ЦПДЭ, представляющем собой площадку, оборудованную и оснащенную в соответствии с КОД.

6. ЦПДЭ может располагаться на территории образовательной организации, а при сетевой форме реализации образовательных программ — также на территории иной организации, обладающей необходимыми ресурсами для организации ЦПДЭ.

7. Обучающиеся проходят ДЭ в ЦПДЭ в составе экзаменационных групп.

8. Образовательная организация знакомит с планом проведения ДЭ обучающихся, сдающих ДЭ, и лиц, обеспечивающих проведение ДЭ, в срок не позднее чем за 5 рабочих дней до даты проведения экзамена.

9. Количество, общая площадь и состояние помещений, предоставляемых для проведения ДЭ, должны обеспечивать проведение ДЭ в соответствии с КОД.

10. Не позднее чем за один рабочий день до даты проведения ДЭ главным экспертом проводится проверка готовности ЦПДЭ в присутствии членов экспертной группы, обучающихся, а также технического

эксперта, назначаемого организацией, на территории которой расположен ЦПДЭ, ответственного за соблюдение установленных норм и правил охраны труда и техники безопасности.

11. Главным экспертом осуществляется осмотр ЦПДЭ, распределение обязанностей между членами экспертной группы по оценке выполнения заданий ДЭ, а также распределение рабочих мест между обучающимися с использованием способа случайной выборки. Результаты распределения обязанностей между членами экспертной группы и распределения рабочих мест между обучающимися фиксируются главным экспертом в соответствующих протоколах.

12. Обучающиеся знакомятся со своими рабочими местами, под руководством главного эксперта также повторно знакомятся с планом проведения ДЭ, условиями оказания первичной медицинской помощи в ЦПДЭ. Факт ознакомления отражается главным экспертом в протоколе распределения рабочих мест.

13. Допуск обучающихся в ЦПДЭ осуществляется главным экспертом на основании документов, удостоверяющих личность.

14. Образовательная организация обязана не позднее чем за один рабочий день до дня проведения ДЭ уведомить главного эксперта об участии в проведении ДЭ тьютора (ассистента).

Требование к продолжительности ДЭ. Продолжительность ДЭ зависит от вида аттестации, уровня ДЭ (таблица № 2)

Таблица № 2

Вид аттестации	Уровень ДЭ	Составная часть КОД (инвариантная/ вариативная)	Продолжительность ДЭ¹
ПА	-	Инвариантная часть	1 ч. 10 мин.
ГИА	базовый	Инвариантная часть	2 ч. 20 мин.
ГИА	профильный	Инвариантная часть	3 ч. 30 мин.
ГИА	профильный	Совокупность инвариантной и вариативной частей	не более 4 ч. 30 мин.

¹ Максимальная продолжительность демонстрационного экзамена.

Требования к содержанию КОД. Единое базовое ядро содержания КОД (таблица № 3) сформировано на основе вида деятельности (вида профессиональной деятельности) в соответствии с ФГОС СПО и является общей содержательной основой заданий ДЭ вне зависимости от вида аттестации и уровня ДЭ.

Таблица № 3

ЕДИНОЕ БАЗОВОЕ ЯДРО СОДЕРЖАНИЯ КОД²		
Вид деятельности/ Вид профессиональной деятельности	Перечень оцениваемых ОК/ПК	Перечень оцениваемых умений, навыков (практического опыта)
Техническое обслуживание и ремонт электрооборудования и электронных систем автомобилей	ПК: Осуществлять диагностику электрооборудования и электронных систем автомобилей	Навык: Проведение технического контроля и диагностики электрооборудования и электронных систем автомобилей
	ПК: Проводить ремонт электрооборудования и электронных систем автомобилей в соответствии с технологической документацией	Навык: Осуществление технического обслуживания и ремонта автомобилей и автомобильных двигателей Умение: Осуществление самостоятельного поиска необходимой информации для решения профессиональных задач
	ОК: Пользоваться профессиональной документацией на государственном и иностранном языках	Умение: Обосновывать и объяснять свои действия (текущие и планируемые)

² Единое базовое ядро содержания КОД – общая (сквозная) часть единого КОД, относящаяся ко всем видам аттестации (ГИА, ПА) вне зависимости от уровня ДЭ.

Содержательная структура КОД представлена в таблице № 4.

Таблица № 4

Вид деятельности (вид профессиональной деятельности)	Перечень оцениваемых ОК, ПК	Перечень оцениваемых умений, навыков (практического опыта)	ПА ³	ГИА ДЭ БУ	ГИА ДЭ ПУ
Инвариантная часть КОД					
Техническое обслуживание и ремонт электрооборудования и электронных систем автомобилей	ПК: Осуществлять диагностику электрооборудования и электронных систем автомобилей	Навык: Проведение технического контроля и диагностики электрооборудования и электронных систем автомобилей	■	■	■
	ПК: Проводить ремонт электрооборудования и электронных систем автомобилей в соответствии с технологической документацией	Навык: Осуществление технического обслуживания и ремонта автомобилей и автомобильных двигателей	■	■	■
		Умение: Осуществление самостоятельного поиска необходимой информации для решения профессиональных задач	■	■	■
	ОК: Пользоваться профессиональной документацией на государственном и иностранном языках	Умение: Обосновывать и объяснять свои действия (текущие и планируемые)	■	■	■
Техническое обслуживание и ремонт автомобильных двигателей	ПК: Осуществлять диагностику систем, узлов и механизмов автомобильных двигателей	Навык: Проведение технического контроля и диагностики автомобильных двигателей		■	■
		Умение: Осуществление самостоятельного поиска необходимой информации для решения профессиональных задач		■	■

³ Содержание КОД в части ПА равно содержанию единого базового ядра содержания КОД.

		задач			
	ПК: Проводить ремонт различных типов двигателей в соответствии с технологической документацией	Навык: Осуществление технического обслуживания и ремонта автомобильных двигателей		■	■
		Навык: Разборка и сборка автомобильных двигателей		■	■
Техническое обслуживание и ремонт шасси автомобилей	ПК: Осуществлять диагностику трансмиссии, ходовой части и органов управления автомобилей	Навык: Проведение технического контроля и диагностики агрегатов и узлов автомобилей			■
	ПК: Проводить ремонт трансмиссии, ходовой части и органов управления автомобилей в соответствии с технологической документацией	Навык: Осуществление технического обслуживания и ремонта элементов трансмиссии, ходовой части и органов управления автотранспортных средств			■
		Умение: Выбор методов и технологий технического обслуживания и ремонта шасси автомобилей			■
Вариативная часть КОД					
<p>Вариативная часть КОД формируется образовательными организациями на основе реализуемой основной образовательной программы СПО и с учетом квалификационных требований, заявленных конкретными организациями, работодателями, заинтересованными в подготовке кадров соответствующей квалификации, в том числе являющимися стороной договора о сетевой форме реализации образовательных программ и (или) договора о практической подготовке обучающихся.</p> <p>Рекомендации по формированию вариативной части КОД, вариативной части задания и критериев оценивания для ДЭ ПУ представлены в приложении № 1 к Тому 1 оценочных материалов.</p>					■

Требования к оцениванию. Распределение значений максимальных баллов (таблица № 5) зависит от вида аттестации, уровня ДЭ, составной части КОД.

Таблица № 5

Вид аттестации	Уровень ДЭ	Составная часть КОД (инвариантная/ вариативная часть)	Максимальный балл
ПА	ДЭ	Инвариантная часть	26 из 26
ГИА	ДЭ БУ		50 из 50
	ДЭ ПУ		80 из 80
<i>ГИА</i>	<i>ДЭ ПУ</i>	<i>Вариативная часть</i>	<i>20 из 20</i>
ГИА	ДЭ ПУ	Совокупность инвариантной и вариативной частей	100 из 100

Распределение баллов по критериям оценивания для ДЭ в рамках ПА представлено в таблице № 6.

Таблица № 6

№ п/п	Модуль задания (вид деятельности, вид профессиональной деятельности)	Критерий оценивания ⁴	Баллы
1	Техническое обслуживание и ремонт электрооборудования и электронных систем автомобилей	Осуществление диагностики электрооборудования и электронных систем автомобилей	10,00
		Проведение ремонта электрооборудования и электронных систем автомобилей в соответствии с технологической документацией	14,00
		Использование профессиональной документации на государственном и иностранном языках	2,00
ИТОГО			26,00

⁴ Формулировка критерия оценивания совпадает с наименованием ПК, ОК и начинается с отглагольного существительного.

Распределение баллов по критериям оценивания для ДЭ БУ в рамках ГИА представлено в таблице № 7.

Таблица № 7

№ п/п	Модуль задания (вид деятельности, вид профессиональной деятельности)	Критерий оценивания ⁵	Баллы
1	Техническое обслуживание и ремонт электрооборудования и электронных систем автомобилей	Осуществление диагностики электрооборудования и электронных систем автомобилей	10,00
		Проведение ремонта электрооборудования и электронных систем автомобилей в соответствии с технологической документацией	14,00
		Использование профессиональной документации на государственном и иностранном языках	2,00
2	Техническое обслуживание и ремонт автомобильных двигателей	Осуществление диагностики систем, узлов и механизмов автомобильных двигателей	14,00
		Проведение ремонта различных типов двигателей в соответствии с технологической документацией	10,00
ИТОГО			50,00

Распределение баллов по критериям оценивания для ДЭ ПУ (инвариантная часть КОД) в рамках ГИА представлено в таблице № 8.

Таблица № 8

№ п/п	Модуль задания (вид деятельности, вид профессиональной деятельности)	Критерий оценивания ⁶	Баллы
1	Техническое обслуживание и ремонт электрооборудования и электронных систем автомобилей	Осуществление диагностики электрооборудования и электронных систем автомобилей	10,00
		Проведение ремонта электрооборудования и электронных систем автомобилей в соответствии с технологической документацией	14,00

⁵ Формулировка критерия оценивания совпадает с наименованием ПК, ОК и начинается с отглагольного существительного.

⁶ Формулировка критерия оценивания совпадает с наименованием ПК, ОК и начинается с отглагольного существительного.

		Использование профессиональной документации на государственном и иностранном языках	2,00
2	Техническое обслуживание и ремонт автомобильных двигателей	Осуществление диагностики систем, узлов и механизмов автомобильных двигателей	14,00
		Проведение ремонта различных типов двигателей в соответствии с технологической документацией	10,00
3	Техническое обслуживание и ремонт шасси автомобилей	Осуществление диагностики трансмиссии, ходовой части и органов управления автомобилей	6,00
		Проведение ремонта трансмиссии, ходовой части и органов управления автомобилей в соответствии с технологической документацией	24,00
ИТОГО			80,00

Распределение баллов по критериям оценивания для ДЭ ПУ (инвариантная и вариативная части КОД) в рамках ГИА представлено в таблице № 9.

Таблица № 9

№ п/п	Модуль задания (вид деятельности, вид профессиональной деятельности)	Критерий оценивания ⁷	Баллы
1	Техническое обслуживание и ремонт электрооборудования и электронных систем автомобилей	Осуществление диагностики электрооборудования и электронных систем автомобилей	10,00
		Проведение ремонта электрооборудования и электронных систем автомобилей в соответствии с технологической документацией	14,00
		Использование профессиональной документации на государственном и иностранном языках	2,00
2	Техническое обслуживание и ремонт автомобильных двигателей	Осуществление диагностики систем, узлов и механизмов автомобильных двигателей	14,00
		Проведение ремонта различных типов двигателей в соответствии с технологической документацией	10,00
3	Техническое обслуживание и ремонт шасси автомобилей	Осуществление диагностики трансмиссии, ходовой части и органов управления автомобилей	6,00
		Проведение ремонта трансмиссии, ходовой части и органов управления автомобилей в соответствии с технологической документацией	24,00
ИТОГО (инвариантная часть)			80,00
ВСЕГО (вариативная часть)⁸			20,00
ИТОГО (совокупность инвариантной и вариативной частей)			100,00

⁷ Формулировка критерия оценивания совпадает с наименованием ПК, ОК и начинается с отглагольного существительного.

⁸ Критерии оценивания вариативной части КОД разрабатываются образовательной организацией самостоятельно с учетом квалификационных требований, заявленных организациями, работодателями, заинтересованными в подготовке кадров соответствующей квалификации, в том числе являющимися стороной договора о сетевой форме реализации образовательных программ и (или) договора о практической подготовке обучающихся.

3.2 Перечень оборудования и оснащения, расходных материалов, средств обучения и воспитания

Перечень оборудования и оснащения, расходных материалов, средств обучения и воспитания в зависимости от вида аттестации, уровня ДЭ представлен в таблице № 10.

Перечень оборудования и оснащения, расходных материалов, средств обучения и воспитания может быть дополнен образовательной организацией с целью создания необходимых условий для участия в ДЭ обучающихся из числа лиц с ограниченными возможностями здоровья и обучающихся из числа детей-инвалидов и инвалидов.

Таблица № 10

1. Зоны площадки									
Наименование зоны площадки					Код зоны площадки				
Рабочее место участника					А				
Общая площадка (площадка для демонстрации)					Б				
Рабочее место экспертов					В				
2. Инфраструктура рабочего места участника ДЭ									
№	Наименование	Минимальные (рамочные) технические характеристики	ОКПД-2	Расчет кол-ва (На 1 раб. место/На 1 участника)	Количество			Единица измерения	Код зоны площадки
					ПА	ГИА ДЭ БУ	ГИА ДЭ ПУ		
Перечень оборудования									
1.	Стол	Технические характеристики на усмотрение образовательной организации (далее – ОО).	31.01.12.12 2	На 1 раб. место	1	2	3	шт	А
2.	Стул	Технические характеристики	31.01.11.15	На 1 раб.	1	2	3	шт	А

		на усмотрение ОО.	0	место					
3.	Компьютер ноутбук	или Компьютер в сборе (системный блок, монитор, клавиатура, мышь) или ноутбук, с набором лицензионного программного обеспечения, позволяющего работать с требуемыми типами файлов и возможностью работать в интернете (при необходимости).	26.20.1	На 1 раб. место	1	2	3	шт	А
4.	Руководство ремонт обслуживанию	по и Руководство по ремонту и обслуживанию представленного автомобиля (двигателя). Может быть представлено в бумажном и/или электронном виде.	58.11.30.12 0	На 1 раб. место	1	2	3	шт	А
5.	Верстак	Мебель металлическая хозяйственно-бытового назначения с местом (нишами) для оборудования и инструмента.	31.09.11.19 0	На 1 раб. место	1	3	4	шт	А
6.	Тиски	Должны обеспечивать закрепление деталей при выполнении различного рода слесарных работ.	25.73.30.22 1	На 1 раб. место	1	2	3	шт	А
7.	Алюминиевые нагубники для тисков	Приспособление для тисков, обеспечивающие крепление детали без повреждений.	25.11.23.12 0	На 1 раб. Место	1	2	3	набор	А
8.	Автомобиль	Моторное безрельсовое дорожное транспортное средство, приводимое в	29.10	На 1 раб. Место	1	1	2	шт	А

		движение двигателем внутреннего сгорания.							
9.	Накидка (крылья, бампер)	Накидка для защиты лакокрасочного покрытия автомобиля во время проведения ремонтных и диагностических работ.	22.19.73	На 1 раб. Место	3	3	6	шт	А
10.	Защитные чехлы (руль, сиденье, ручка кпп)	Комплект защитных чехлов предназначен для защиты от загрязнения сиденья, руля и рычага КПП автомобиля во время проведения ремонтных или диагностических работ.	22.29.29	На 1 раб. Место	1	1	2	набор	А
11.	Зарядное устройство 12v	Электронное устройство для заряда электрических аккумуляторов энергией от внешнего источника.	27.11.50.12 0	На 1 раб. Место	1	1	2	шт	А
12.	Тестер цифровой (мультиметр)	Прибор для измерения различных параметров постоянного или переменного тока, основными из которых являются напряжение, сила тока и сопротивление.	26.51.43	На 1 раб. Место	1	1	2	шт	А
13.	Диагностический сканер	Прибор для компьютерной диагностики основных систем автомобиля. Необходим в случае возможности его применения на предоставленном автомобиле.	26.20.16.159	На 1 раб. место	1	1	1	шт	А
14.	Двигатель	Двигатель внутреннего сгорания,	29.10.1	На 1 раб. место	-	1	1	шт	А

		бензиновый/дизельный без навесного оборудования.							
15.	Кантователь для двигателя	Стенд для сборки и разборки двигателей соответствующей массы.	28.99.39.19 0	На 1 раб. место	-	1	1	шт	А
16.	Тележка инструментальная	Оборудование для хранения и перемещения инструментов	28.99.39.19 0	На 1 раб. место	-	1	2	шт	А
17.	Маслёнка	Специализированное приспособление, предназначенное для смазывания маслом трущиеся детали механизмов и машин, или доливки в различные узлы и агрегаты автомобилей.	25.73.30	На 1 раб. место	-	1	2	шт	А
18.	Подъёмник автомобильный	Устройство, предназначенное для подъёма автомобиля соответствующей массы или осмотровая канава, с возможностью вывешивания передней и/или задней части автомобиля.	28.22.13.12 0	На 1 раб. место	-	-	1	шт	А
19.	Стяжка пружины	Приспособление для сжатия и фиксации пружины подвески с амортизационной стойкой.	28.99.39.19 0	На 1 раб. место	-	-	1	шт	А
20.	Компрессор	Компрессор (пневмолиния с пистолетом) для накачки шин с манометром.	28.13.28.00 0	На 1 раб. место	-	-	1	шт	А
21	Стенд для проверки и регулировки углов	Оборудование, предназначенное для	28.99.39.19 0	На 1 раб. место	-	-	1	шт	А

	установки колес	регулировки и измерения углов колес автомобиля (в случае использования грузового автомобиля возможно использование линейки для контроля схождения передних колес автомобилей).							
Перечень инструментов									
1.	Набор инструментом	Набор слесарных инструментов, для выполнения работ по ремонту автомобиля, узлов, агрегатов.	25.73.30.29 9	На 1 раб. место	1	2	3	набор	А
2.	Набор для разборки салона	Приспособления с различными формами для снятия элементов декоративных частей салона автомобиля без повреждения.	25.73.60.19 0	На 1 раб. место	1	1	1	набор	А
3.	Набор для демонтажа клемм электропроводки	Приспособления с различными разъемами, с помощью которых без повреждений можно осуществлять демонтаж контактов (плоских, круглых и др.) из разъёмов. Экстракторы, входящие в комплект набора, служат для разблокировки замков контактов в электрических разъёмах.	25.73.60.19 0	На 1 раб. место	1	1	2	набор	А
4.	Набор автоэлектрика	Набор автоэлектрика должен	25.73.60.19	На 1 раб.	1	1	2	набор	А

		содержать необходимые инструменты для ремонта электропроводки и электрооборудования автомобиля. Должен позволять выполнять следующие работы: - Ремонт проводки; - Обжим клемм; - Проверку питания; - Замену ламп; - Замену предохранителей; - Чистку клемм аккумулятора; - Монтаж/демонтаж оборудования и проводки. Должен обязательно содержать: клещи для зачистки проводов и обжима клемм, отвертка крестовая, отвертка шлицевая, съемник предохранителей, щеточка для клемм аккумулятора, провода с зажимами "крокодилы"	0	место					
5.	Пробник диодный	Устройство для контроля наличия напряжения в проверяемой цепи, поиска необходимых цепей, для приблизительной оценки сопротивления участка цепи.	26.51.43.13 0	На 1 раб. место	1	1	2	шт	А
6.	Лампа переноска	Переносное оборудование, предназначенное для	27.40	На 1 раб. место	1	2	3	шт	А

		освещения рабочей зоны.							
7.	Зеркальце на ручке	Аксессуар, предназначенный для осмотра полостей автомобильных агрегатов и визуального увеличения деталей в труднодоступных местах.	23.12.11	На 1 раб. место	1	2	3	шт	А
8.	Магнит телескопической гибкой ручкой	Магнит с телескопической или гибкой ручкой.	25.99.29.11 0	На 1 раб. место	1	2	3	шт	А
9.	Штангенциркуль	Универсальный измерительный прибор, предназначенный для высокоточных измерений наружных и внутренних линейных размеров. Точность и предел измерений должны соответствовать требованиям технической документации.	26.51.33.12 1	На 1 раб. место	-	1	2	шт	А
10.	Набор микрометров	Измерительное оборудование, предназначенное для измерения наружных размеров изделий. Точность и предел измерений должны соответствовать требованиям технической документации.	26.51.33.13 1	На 1 раб. место	-	1	2	набор	А
11.	Индикатор часового типа	Измерительное оборудование, предназначенное для измерения линейных размеров как абсолютным,	26.51.33.19 0	На 1 раб. место	-	1	2	шт	А

		так и относительным методами, а также определения величины отклонений от заданной геометрической формы и взаимного расположения поверхностей							
12.	Магнитная стойка для индикатора часового типа	Магнитная стойка для фиксации и удержания индикатора часового типа	26.51.33.19 0	На 1 раб. место	-	1	2	шт	А
13.	Нутромер	Измерительный инструмент для измерения внутренних размеров изделий способом двухточечного контакта с измеряемыми поверхностями относительным методом. Точность и предел измерений должны соответствовать требованиям технической документации.	26.51.33.13 4	На 1 раб. место	-	1	1	шт	А
14.	Набор пинцетов	Инструмент, для работы с мелкими деталями, имеющий зажимную часть различной формы.	25.73.30.22 5	На 1 раб. место	-	1	1	набор	А
15.	Набор динамометрических ключей	Инструмент для затяжки резьбовых соединений с точно заданным моментом. Направление (правосторонний / левосторонний) и предел измерений должны соответствовать требованиям технической документации.	25.73.30.17 5	На 1 раб. место	-	1	2	набор	А

16.	Угломер	Угломерный прибор, предназначенный для измерения угла доворота резьбовых соединений. Измерение производится в градусах, на основе линейчатой шкалы, линейчато-круговой шкалы (с механическим указателем или стрелкой), нониуса или в электронном виде, в зависимости от типа прибора.	25.73.60.19 0	На 1 раб. место	-	1	1	шт	А
17.	Оправка для поршневых колец	Приспособление для установки поршня в блок цилиндров.	25.73.60.19 0	На 1 раб. место	-	1	1	шт	А
18.	Резиновый молоток (Киянка)	Инструмент позволяет осуществлять удары необходимой силы, при этом не повреждая материал.	25.73.60.19 0	На 1 раб. место	-	1	1	шт	А
19.	Фиксатор распределительных валов	Приспособление для фиксации распределительного вала двигателя.	25.73.60.19 0	На 1 раб. место	-	1	1	шт	А
20.	Блокиратор маховика	Приспособление для жёсткой фиксации маховика коленчатого вала.	25.73.60.19 0	На 1 раб. место	-	1	1	шт	А
21.	Рассухариватель клапанов	Универсальное приспособление для снятия и установки клапанов на двигателях со снятой головкой блока цилиндров.	25.73.60.19 0	На 1 раб. место	-	1	1	шт	А
22.	Съёмник сальников	Инструмент для снятия	25.73.30.22	На 1 раб.	-	1	1	шт	А

	коленчатого и распределительных валов	сальников различных типов.	4	место					
23.	Съёмник сальников клапанов	Инструмент для снятия и установки сальников клапанов в условиях ограниченного пространства вне зависимости от конфигурации.	25.73.30.22 4	На 1 раб. место	-	1	1	шт	А
24.	Призмы	Измерительный инструмент для установки круглых деталей при контрольно-проверочных работах.	26.51.33.14 4	На 1 раб. место	-	1	1	набор	А
25.	Набор щупов	Набор измерительных калиброванных пластин для проверки зазоров между поверхностями.	25.73.30.29 0	На 1 раб. место	-	1	1	набор	А
26.	Ключ для натяжки натяжного ролика ремня	Инструмент, предназначенный для натяжки ремня ГРМ двигателей.	25.73.60.19 0	На 1 раб. место	-	1	1	шт	А
27.	Приспособление для проверки натяжения ремней	Приспособление для проверки натяжения ремней ГРМ двигателей.	25.73.60.19 0	На 1 раб. место	-	1	1	шт	А
28.	Клещи для установки поршневых колец	Инструмент, предназначенный для снятия и установки поршневых колец.	25.73.60.19 0	На 1 раб. место	-	1	1	шт	А
29.	Набор силовых монтажек	Инструмент, предназначенный для проведения ремонтных и диагностических работ силовым методом	25.73.60.19 0	На 1 раб. место	-	-	1	набор	А

30.	Съёмник шаровой опоры/рулевого наконечника	Устройство предназначено для демонтажа шаровых опор, рулевых наконечников, стабилизаторов и прочих деталей ходовой части автомобиля.	25.73.30.22 4	На 1 раб. место	-	-	1	шт	А
31.	Тестер для проверки качества тормозной жидкости	Прибор для проверки качества тормозной жидкости.	26.51.53.12 0	На 1 раб. место	-	-	1	шт	А
32.	Набор для обслуживания тормозных цилиндров	Инструмент для возврата поршней тормозных суппортов дисковых тормозов.	25.73.30.29 0	На 1 раб. место	-	-	1	набор	А
33.	Щипцы для зажима тормозных шлангов	Приспособление для зажима тормозных шлангов при ремонте тормозной системы.	25.73.30.29 9	На 1 раб. место	-	-	1	шт	А
34.	Штангенциркуль для тормозных барабанов	Измерительный инструмент, предназначенный для измерения диаметра тормозных барабанов. Точность и предел измерений должны соответствовать требованиям технической документации.	26.51.33.12 1	На 1 раб. место	-	-	1	шт	А
35.	Набор для разборки амортизаторной стойки	Набор торцевых головок и насадок, предназначен для работ по монтажу и демонтажу стоек амортизаторов.	25.73.60.19 0	На 1 раб. место	-	-	1	набор	А
Перечень расходных материалов									
1.	Ручка	Технические характеристики на усмотрение ОО.	32.99.12.11 0	На 1 раб. место	1	2	3	шт	А
2.	Бумага	Формат А4.	17.12.14.11	На 1	1	2	2	л	А

			0	участника					
3.	Комплект реле	Расходный материал должен соответствовать техническим характеристикам предоставленного автомобиля.	29.32.30	На 1 раб. место	1	1	1	набор	А
4.	Предохранители силовые (комплект)	Расходный материал должен соответствовать техническим характеристикам предоставленного автомобиля.	29.32.30	На 1 раб. место	1	1	2	набор	А
5.	Свечи зажигания	Расходный материал должен соответствовать техническим характеристикам предоставленного автомобиля.	29.31.21	На 1 раб. место	1	1	1	набор	А
6.	Провод соединительный аккумуляторной батареи с корпусом в сборе	Расходный материал должен соответствовать техническим характеристикам предоставленного автомобиля.	29.32.30	На 1 раб. место	1	1	1	шт	А
7.	Катушка зажигания	Расходный материал должен соответствовать техническим характеристикам предоставленного автомобиля.	29.32.30	На 1 раб. место	1	1	1	шт	А
8.	Замок зажигания	Расходный материал должен соответствовать техническим характеристикам предоставленного автомобиля.	25.72.11.12 0	На 1 раб. место	1	1	1	шт	А
9.	Провода высокого напряжения	Расходный материал должен соответствовать техническим	29.32.30	На 1 раб. место	1	1	1	набор	А

		характеристикам предоставленного автомобиля.							
10.	Лампы световых приборов внешнего и внутреннего освещения (комплект)	Расходный материал должен соответствовать техническим характеристикам предоставленного автомобиля.	29.32.30	На 1 раб. место	1	1	1	набор	А
11.	Патроны для ламп	Расходный материал должен соответствовать техническим характеристикам предоставленного автомобиля.	29.32.30	На 1 раб. место	1	1	1	набор	А
12.	Предохранители (комплект)	Расходный материал должен соответствовать техническим характеристикам предоставленного автомобиля.	29.32.30	На 1 раб. место	1	1	2	набор	А
13.	Провода электрические (комплект)	Расходный материал должен соответствовать техническим характеристикам предоставленного автомобиля.	29.32.30	На 1 раб. место	1	1	1	набор	А
14.	Повторитель указателя поворота	Расходный материал должен соответствовать техническим характеристикам предоставленного автомобиля.	29.32.30	На 1 раб. место	1	1	1	набор	А
15.	Кнопка аварийной сигнализации	Расходный материал должен соответствовать техническим характеристикам предоставленного автомобиля.	29.32.30	На 1 раб. место	1	1	1	шт	А

16.	Выключатели/включатели систем электрооборудования автомобиля	Расходный материал должен соответствовать техническим характеристикам предоставленного автомобиля.	29.32.30	На 1 раб. место	1	1	1	набор	А
17.	Сигнал звуковой	Расходный материал должен соответствовать техническим характеристикам предоставленного автомобиля.	29.32.30	На 1 раб. место	1	1	1	шт	А
18.	Изоляционная лента	Технические характеристики на усмотрение ОО.	22.29.21.000	На 1 раб. место	1	1	1	шт	А
19.	Топливо для автомобиля	Расходный материал должен соответствовать техническим характеристикам предоставленного автомобиля. Количество топлива на 1 участника определяется исходя из среднего расхода топлива предоставленного автомобиля с учетом продолжительности работы.	19.20.21	На 1 участника	1	1	1	л	А
20.	Комплект поршней	Расходный материал должен соответствовать техническим характеристикам предоставленного двигателя.	29.32.30	На 1 раб. место	-	1	1	набор	А
21.	Комплект поршневых колец (компрессионных и маслосъемных)	Расходный материал должен соответствовать техническим характеристикам предоставленного двигателя.	29.32.30	На 1 раб. место	-	1	1	набор	А
22.	Комплект вкладышей шатунных	Расходный материал должен соответствовать техническим	29.32.30	На 1 раб. место	-	1	1	набор	А

		характеристикам предоставленного двигателя.							
23.	Комплект вкладышей коренных	Расходный материал должен соответствовать техническим характеристикам предоставленного двигателя.	29.32.30	На 1 раб. место	-	1	1	набор	А
24.	Комплект сальников коленчатого вала	Расходный материал должен соответствовать техническим характеристикам предоставленного двигателя.	29.32.30	На 1 раб. место	-	1	1	набор	А
25.	Комплект сальников распределительного/ых вала/ов	Расходный материал должен соответствовать техническим характеристикам предоставленного двигателя.	29.32.30	На 1 раб. место	-	1	1	набор	А
26.	Комплект прокладок	Расходный материал должен соответствовать техническим характеристикам предоставленного двигателя.	29.32.30	На 1 раб. место	-	1	1	набор	А
27.	Упорные полукольца	Расходный материал должен соответствовать техническим характеристикам предоставленного двигателя.	29.32.30	На 1 раб. место	-	1	1	набор	А
28.	Автомобильный герметик	Расходный материал должен соответствовать техническим характеристикам предоставленного двигателя.	20.30.22.17 0	На 1 раб. место	-	1	1	набор	А
29.	Моторное масло	Расходный материал должен соответствовать техническим характеристикам предоставленного двигателя.	19.20.29.11 0	На 1 раб. место	-	1	1	л	А
30.	Ремень ГРМ	Расходный материал должен соответствовать техническим характеристикам	29.32.30	На 1 раб. место	-	1	1	шт	А

		предоставленного двигателя.							
31.	Комплект болтов (гаек) крепления корпуса подшипников распределительного вала	Расходный материал должен соответствовать техническим характеристикам предоставленного двигателя.	29.32.30	На 1 раб. место	-	1	1	набор	A
32.	Комплект шпонок	Расходный материал должен соответствовать техническим характеристикам предоставленного двигателя.	29.32.30	На 1 раб. место	-	1	1	набор	A
33.	Гайки ступиц (комплект)	Расходный материал должен соответствовать техническим характеристикам предоставленного автомобиля.	29.32.30	На 1 раб. место	-	-	1	набор	A
34.	Подшипники ступиц (комплект)	Расходный материал должен соответствовать техническим характеристикам предоставленного автомобиля.	29.32.30	На 1 раб. место	-	-	1	набор	A
35.	Опора шаровая	Расходный материал должен соответствовать техническим характеристикам предоставленного автомобиля.	29.32.30	На 1 раб. место	-	-	1	набор	A
36.	Рулевой наконечник	Расходный материал должен соответствовать техническим характеристикам предоставленного автомобиля.	29.32.30	На 1 раб. место	-	-	1	набор	A
37.	Пыльники (комплект)	Расходный материал должен соответствовать техническим характеристикам	29.32.30	На 1 раб. место	-	-	1	набор	A

		предоставленного автомобиля.							
38.	Хомуты пыльников (комплект)	Расходный материал должен соответствовать техническим характеристикам предоставленного автомобиля.	29.32.30	На 1 раб. место	-	-	1	набор	А
39.	Стойки стабилизатора	Расходный материал должен соответствовать техническим характеристикам предоставленного автомобиля.	29.32.30	На 1 раб. место	-	-	1	набор	А
40.	Стойки амортизаторов	Расходный материал должен соответствовать техническим характеристикам предоставленного автомобиля.	29.32.30	На 1 раб. место	-	-	1	набор	А
41.	Подушки амортизационных стоек	Расходный материал должен соответствовать техническим характеристикам предоставленного автомобиля.	29.32.30	На 1 раб. место	-	-	1	набор	А
42.	Гайки/болты колес	Расходный материал должен соответствовать техническим характеристикам предоставленного автомобиля.	29.32.30	На 1 раб. место	-	-	1	набор	А
43.	Тормозные колодки передние (комплект)	Расходный материал должен соответствовать техническим характеристикам предоставленного автомобиля.	29.32.30	На 1 раб. место	-	-	1	набор	А
44.	Тормозные колодки	Расходный материал должен	29.32.30	На 1 раб.	-	-	1	набор	А

	задние (комплект)	соответствовать техническим характеристикам предоставленного автомобиля.		место					
45.	Тормозные диски/барабаны (комплект)	Расходный материал должен соответствовать техническим характеристикам предоставленного автомобиля.	29.32.30	На 1 раб. место	-	-	1	набор	А
46.	Тормозной суппорт (комплект)	Расходный материал должен соответствовать техническим характеристикам предоставленного автомобиля.	29.32.30	На 1 раб. место	-	-	1	набор	А
47.	Комплект тормозных шлангов	Расходный материал должен соответствовать техническим характеристикам предоставленного автомобиля.	29.32.30	На 1 раб. место	-	-	1	набор	А
48.	Комплект деталей привода стояночной тормозной системы	Расходный материал должен соответствовать техническим характеристикам предоставленного автомобиля.	29.32.30	На 1 раб. место	-	-	1	набор	А
49.	Тормозная жидкость	Расходный материал должен соответствовать техническим характеристикам предоставленного автомобиля.	20.59.43.11 0	На 1 участника	-	-	0,5	л	А
50.	Смазка медная	Технические характеристики на усмотрение ОО.	20.59.41	На 1 раб. место	-	-	1	шт	А
Оснащение средствами, обеспечивающими охрану труда и технику безопасности									
1.	Противооткатные	Специальное устройство,	29.32.30	На 1 раб.	2	2	4	шт	А

	упоры	которое предотвращает самопроизвольное движение автомобиля.		место					
2.	Устройство для отвода выхлопных газов (вытяжная вентиляция)	Стационарная или мобильная установка, позволяющая удалять выхлопные газы.	28.25.14.12 0	На 1 раб. место	1	1	2	шт	А
3.	Корзина для мусора	Технические характеристики на усмотрение ОО.	22.22.13	На 1 раб. место	1	2	3	шт	А
4.	Обтирочный материал	Технические характеристики на усмотрение ОО.	13.94.20.11 0	На 1 раб. место	1	2	3	шт	А
5.	Огнетушитель	Требования не менее, чем по приказу Федерального агентства по техническому регулированию и метрологии от 24 августа 2021 г. № 794-ст, в части ГОСТ Р 51057 Техника пожарная. Огнетушители переносные. Общие технические требования.	28.29.22.11 0	На 1 раб. место	1	1	2	шт	А
6.	Аптечка	Оснащение согласно приказу Министерства здравоохранения Российской Федерации от 24 мая 2024 г. N 262н "Об утверждении требований к комплектации аптечки для оказания работниками первой помощи пострадавшим с применением медицинских изделий".	21.20.24.17 0	На 1 раб. место	1	2	3	шт	А

3. Инфраструктура общего (коллективного) пользования участниками ДЭ

№	Наименование	Минимальные (рамочные) технические характеристики	ОКПД-2	Расчет кол-ва (На кол-во участников /На кол-во раб. мест/ На всю площадку)	Количество мест/ участников	Количество			Единица измерения	Код зоны площадки
						ПА	ГИА ДЭ БУ	ГИА ДЭ ПУ		
Перечень оборудования										
1.	Стол	Технические характеристики на усмотрение ОО.	31.01.12.1 22	На кол-во раб. мест	1	1	1	1	шт	Б
2.	Стул	Технические характеристики на усмотрение ОО.	31.01.11.1 50	На кол-во раб. мест	1	1	1	1	шт	Б
Перечень инструментов										
1.	Не требуется	-	-	-	-	-	-	-	-	-
Перечень расходных материалов										
1.	Не требуется	-	-	-	-	-	-	-	-	-
Оснащение средствами, обеспечивающими охрану труда и технику безопасности										
1.	Не требуется	-	-	-	-	-	-	-	-	-
4. Инфраструктура рабочего места главного эксперта ДЭ										
№	Наименование	Минимальные (рамочные) технические характеристики	ОКПД-2	Количество			Единица измерения	Код зоны площадки		
				ПА	ГИА ДЭ БУ	ГИА ДЭ ПУ				
Перечень оборудования										
1.	Стол	Технические характеристики	31.01.12.122		1	1	1	шт	В	

		на усмотрение ОО.						
2.	Стул	Технические характеристики на усмотрение ОО.	31.01.11.150	1	1	1	шт	В
3.	Компьютер или ноутбук	Компьютер в сборе (системный блок, монитор, клавиатура, мышь) или ноутбук, с набором лицензионного программного обеспечения, позволяющего работать с требуемыми типами файлов и возможностью работать в интернете.	26.20.1	1	1	1	шт	В
4.	МФУ	Многофункциональное устройство, которое используется для выполнения задач, таких как печать, сканирование и копирование документов формата А4.	26.20.18	1	1	1	шт	В
Перечень инструментов								
1.	Степлер	Размер скоб № 10.	25.99.22.130	1	1	1	шт	В
Перечень расходных материалов								
1.	Ручка	Технические характеристики на усмотрение ОО.	32.99.12.110	1	1	1	шт	В
2.	Бумага	Пачка 500 листов (упаковка). Формат А4	17.12.14.110	1	2	3	упак	В
3.	Скобы для степлера	Размер скоб № 10.	25.93.14.140	1	1	1	упак	В
4.	Файл-вкладыш	Упаковка 100 шт. Формат А4.	22.29.25	1	1	1	упак	В
5.	Папка скоросшиватель	Формат А4.	22.29.25	1	1	1	шт	В
6.	USB-флеш-накопитель	Технические характеристики на усмотрение ОО.	26.20.2	1	1	1	шт	В

Оснащение средствами, обеспечивающими охрану труда и технику безопасности										
1.	Не требуется	-	-	-	-	-	-	-	-	-
5. Инфраструктура рабочего места членов экспертной группы										
№	Наименование	Минимальные (рамочные) технические характеристики	ОКПД-2	Расчет кол-ва (На 1 эксперта/ На кол-во экспертов/ На всех экспертов)	Количество экспертов	Количество			Единица измерения	Код зоны площади
						ПА	ГИА ДЭ БУ	ГИА ДЭ ПУ		
Перечень оборудования										
1.	Стол	Технические характеристики на усмотрение ОО.	31.01.12.1 22	На 1 эксперта	1	1	1	1	шт	В
2.	Стул	Технические характеристики на усмотрение ОО.	31.01.11.1 50	На 1 эксперта	1	1	1	1	шт	В
Перечень инструментов										
1.	Не требуется	-	-	-	-	-	-	-	-	-
Перечень расходных материалов										
1.	Ручка	Технические характеристики на усмотрение ОО.	32.99.12.1 10	На 1 эксперта	1	1	1	1	шт	В
2.	Планшет	Планшет для бумаги с зажимом А4.	22.29.25	На 1 эксперта	1	1	1	1	шт	В
Оснащение средствами, обеспечивающими охрану труда и технику безопасности										
1.	Не требуется	-	-	-	-	-	-	-	-	-
6. Дополнительные технические характеристики и описания площадки										

№	Наименование	Минимальные (рамочные) технические характеристики
1.	-	Помещение для демонстрационного экзамена должно соответствовать требованиям приказа Министерства труда и социальной защиты РФ от 9 декабря 2020 г. N 871н "Об утверждении Правил по охране труда на автомобильном транспорте" и Постановлению Главного государственного санитарного врача РФ от 28 января 2021 г. N 2 "Об утверждении санитарных правил и норм СанПиН 1.2.3685-21 "Гигиенические нормативы и требования к обеспечению безопасности и (или) безвредности для человека факторов среды обитания".

3.3 Примерный план застройки площадки ДЭ

Примерный план застройки площадки ДЭ ПУ, проводимого в рамках ГИА, представлен в приложении № 2 к настоящему Тому 1 ОМ.

3.4 Требования к составу экспертных групп

Количественный состав экспертной группы определяется образовательной организацией, исходя из числа сдающих одновременно ДЭ обучающихся. Один эксперт должен иметь возможность оценить результаты выполнения обучающимися задания в полной мере согласно критериям оценивания.

Количество экспертов ДЭ вне зависимости от вида аттестации, уровня ДЭ представлено в таблице № 11.

Таблица № 11

Кол-во рабочих мест в ЦПДЭ	Максимальное кол-во обучающихся-участников ДЭ (одновременно в ЦПДЭ)	Кол-во экспертов (одновременно в ЦПДЭ)
1	1	3
2	2	3
3	3	3
4	4	4
5	5	5
6	6	6
7	7	7
8	8	8
9	9	9
10	10	10
11	11	11
12	12	12
13	13	13
14	14	14
15	15	15
16	16	16
17	17	17
18	18	18
19	19	19
20	20	20
21	21	21
22	22	22
23	23	23
24	24	24
25	25	25

3.5 Инструкция по технике безопасности

1. Общие требования по технике безопасности и охране труда.

Все участники ДЭ должны соблюдать требования приказа Министерства труда и социальной защиты РФ от 9 декабря 2020 г. N 871н "Об утверждении Правил по охране труда на автомобильном транспорте".

К самостоятельному выполнению задания ДЭ допускаются лица:

- прошедшие инструктаж по технике безопасности и охране труда;
- имеющие необходимые навыки по эксплуатации оборудования, инструмента, приспособлений используемом на ДЭ;
- не имеющие противопоказаний к выполнению заданий ДЭ по состоянию здоровья.

2. Требования по технике безопасности и охране труда перед началом работы.

Перед началом выполнения задания каждый участник ДЭ должен визуально проверить комплектность и исправность оборудования и инструмента, в случае несоответствия требованиям сообщить главному эксперту.

3. Требования по технике безопасности и охране труда во время работы.

При нахождении в зоне А/Б участники, эксперты оценивающей группы, технический эксперт, главный эксперт находятся в средствах индивидуальной защиты (далее _ СИЗ).

В СИЗ входят: костюм автослесаря, ботинки с жестким подноском, перчатки, защитные очки, кепка.

Участники ДЭ должны использовать всё оборудование и инструмент по их прямому назначению в соответствии с инструкцией по эксплуатации.

4. Требования по технике безопасности и охране труда в аварийных ситуациях.

При возникновении любой аварийной, чрезвычайной ситуации, возникновении пожара, возникновения у участника ДЭ плохого самочувствия или получения травмы, необходимо немедленно сообщить об этом главному и / или техническому эксперту.

5. Требования по технике безопасности и охране труда по окончании работы.

После окончания работ каждый участник обязан:

- привести в порядок рабочее место;
- инструмент убрать в специально предназначенное для хранения место;
- сообщить эксперту и / или техническому эксперту о выявленных во время работы неполадках и неисправностях оборудования и инструмента, и других факторах, влияющих на безопасность других лиц.

Организационные требования:

1. Технический эксперт под подпись знакомит главного эксперта, членов экспертной группы, обучающихся с требованиями охраны труда и безопасности производства.

2. Все участники ДЭ должны соблюдать установленные требования по охране труда и производственной безопасности, выполнять указания технического эксперта по соблюдению указанных требований.

3.6 Образец задания

Задание ДЭ представляет собой сочетание модулей в зависимости от вида аттестации и уровня ДЭ. Продолжительность выполнения каждого модуля задания представлена в таблице № 12.

Таблица № 12

Номер и наименование модуля задания	Вид аттестации/уровень ДЭ	Продолжительность выполнения модуля задания
Модуль № 1: Техническое обслуживание и ремонт электрооборудования и электронных систем автомобилей	ПА, ГИА ДЭ БУ, ГИА ДЭ ПУ (инвариантная часть)	1 ч. 10 мин.
Модуль № 2: Техническое обслуживание и ремонт автомобильных двигателей	ГИА ДЭ БУ, ГИА ДЭ ПУ (инвариантная часть)	1 ч. 10 мин.
Модуль № 3: Техническое обслуживание и ремонт шасси автомобилей	ГИА ДЭ ПУ (инвариантная часть)	1 ч. 10 мин.

Текст образца задания:

Модуль № 1:

Техническое обслуживание и ремонт электрооборудования и электронных систем автомобилей

Вид аттестации/уровень ДЭ:

ПА, ГИА ДЭ БУ, ГИА ДЭ ПУ (инвариантная часть)

Текст задания:

1. Произвести диагностику электрооборудования и электронных систем автомобиля.
2. Сделать заключение по результатам диагностики электрооборудования и электронных систем автомобиля.

3. Выявить неисправности электрооборудования и электронных систем автомобиля.

4. Устранить неисправности электрооборудования и электронных систем автомобиля.

5. Произвести проверку работоспособности электрооборудования и электронных систем автомобиля.

6. При выполнении задания использовать оборудование и инструмент по назначению, соблюдать требования правил охраны труда и техники безопасности, технологию выполнения работ в соответствии с имеющейся технологической документацией.

Модуль № 2:

Техническое обслуживание и ремонт автомобильных двигателей

Вид аттестации/уровень ДЭ:

ГИА ДЭ БУ, ГИА ДЭ ПУ (инвариантная часть)

Текст задания:

1. Произвести частичную разборку двигателя, его механизмов и систем.
2. Произвести контроль и сортировку деталей двигателя.
3. Произвести замер рабочих поверхностей деталей двигателя.
4. Выявить неисправные детали.
5. Заменить неисправные детали двигателя.
6. Произвести сборку двигателя, его механизмов и систем.
7. При выполнении задания использовать оборудование и инструмент по назначению, соблюдать требования правил охраны труда и техники безопасности, технологию выполнения работ в соответствии с имеющейся технологической документацией.

Модуль № 3:

Техническое обслуживание и ремонт шасси автомобилей

Вид аттестации/уровень ДЭ:

ГИА ДЭ ПУ (инвариантная часть)

Текст задания:

1. Произвести диагностику рулевого управления, тормозной системы и ходовой части автомобиля.
2. Выявить неисправности рулевого управления, тормозной системы и ходовой части автомобиля.
3. Указать и пояснить эксперту выявленные неисправности в соответствии с технической документацией.
4. Устранить неисправности рулевого управления, тормозной системы и ходовой части автомобиля.
5. Произвести регулировку углов установки колес автомобиля
6. При выполнении задания использовать оборудование и инструмент по назначению, соблюдать требования правил охраны труда и техники безопасности, технологию выполнения работ в соответствии с имеющейся технологической документацией.

**Рекомендации по формированию вариативной части КОД,
вариативной части задания и критериев оценивания для ДЭ ПУ**

Образовательная организация при необходимости самостоятельно формирует содержание вариативной части КОД, вариативной части задания и критериев оценивания для ДЭ ПУ на основе квалификационных требований, заявленных организациями, работодателями, заинтересованными в подготовке кадров соответствующей квалификации, в том числе являющимися стороной договора о сетевой форме реализации образовательных программ и (или) договора о практической подготовке обучающихся.

При формировании содержания вариативной части КОД для ДЭ ПУ рекомендуется использовать нижеследующие формы таблиц.

Информация о продолжительности ДЭ профильного уровня с учетом вариативной части формируется по форме согласно таблице № 1.1.

Таблица № 1.1

Вид аттестации	Уровень ДЭ	Составная часть КОД (инвариантная/ вариативная часть)	Продолжительность ДЭ (не более)
ГИА	профильный	Совокупность инвариантной и вариативной частей	0:00 <продолжительность не более 4,5 астрономических часов>

Содержательная структура вариативной части КОД для ДЭ ПУ (квалификационные требования работодателей) формируется по форме согласно таблице № 1.2.

Таблица № 1.2

№ п/п	Вид деятельности (вид профессиональной деятельности)	Перечень оцениваемых ОК, ПК	Перечень оцениваемых умений, навыков (практического опыта)

Распределение баллов по критериям оценивания для ДЭ ПУ (вариативная часть) в рамках ГИА осуществляется по форме согласно таблице № 1.3.

Таблица № 1.3

№ п/п	Модуль задания	Критерий оценивания	Баллы
			0,00
			0,00
			0,00
ВСЕГО (вариативная часть КОД)			20,00

При формировании вариативной части КОД для ДЭ ПУ в части перечня оборудования и оснащения, расходных материалов, средств обучения

и воспитания рекомендуется использовать форму таблицы № 10 Тома 1 ОМ.

При формировании вариативной части КОД для ДЭ ПУ примерный план застройки площадки при необходимости может быть дополнен объектами учебно-производственной инфраструктуры, необходимой для выполнения вариативной задания ДЭ ПУ, разрабатываемой образовательной организацией с участием работодателей.

Вариативная часть задания ДЭ ПУ формируется по форме согласно таблице № 1.4.

Таблица № 1.4

Наименование модуля задания	Продолжительность выполнения модуля задания	Вид аттестации/ уровень ДЭ
Модуль задания: <Название модуля>		
Задание модуля: <i>Текст задания</i>		ДЭ ПУ/ Вариативная часть КОД

Критерии оценивания вариативной части КОД (к вариативной части задания ДЭ ПУ) формируются согласно таблице № 1.5.

Таблица № 1.5


Наименование модуля задания (вид профессиональной деятельности)	Критерий оценивания	Подкритерий оценивания (умения, навыки/ практический опыт)	Описание оценки подкритерия		Максимальный балл оценки подкритерия - 2 балла	Вес подкритерия: - не менее 1; - шаг 0,5; - не более 3.	Итоговый максимальный балл подкритерия
			Конкретные оцениваемые действия (операции) или набор действий для оценки подкритерия	Описание результата выполнения конкретного действия (операции) подкритерия в баллах			

Схема оценивания (в баллах) представлена в таблице № 1.6.

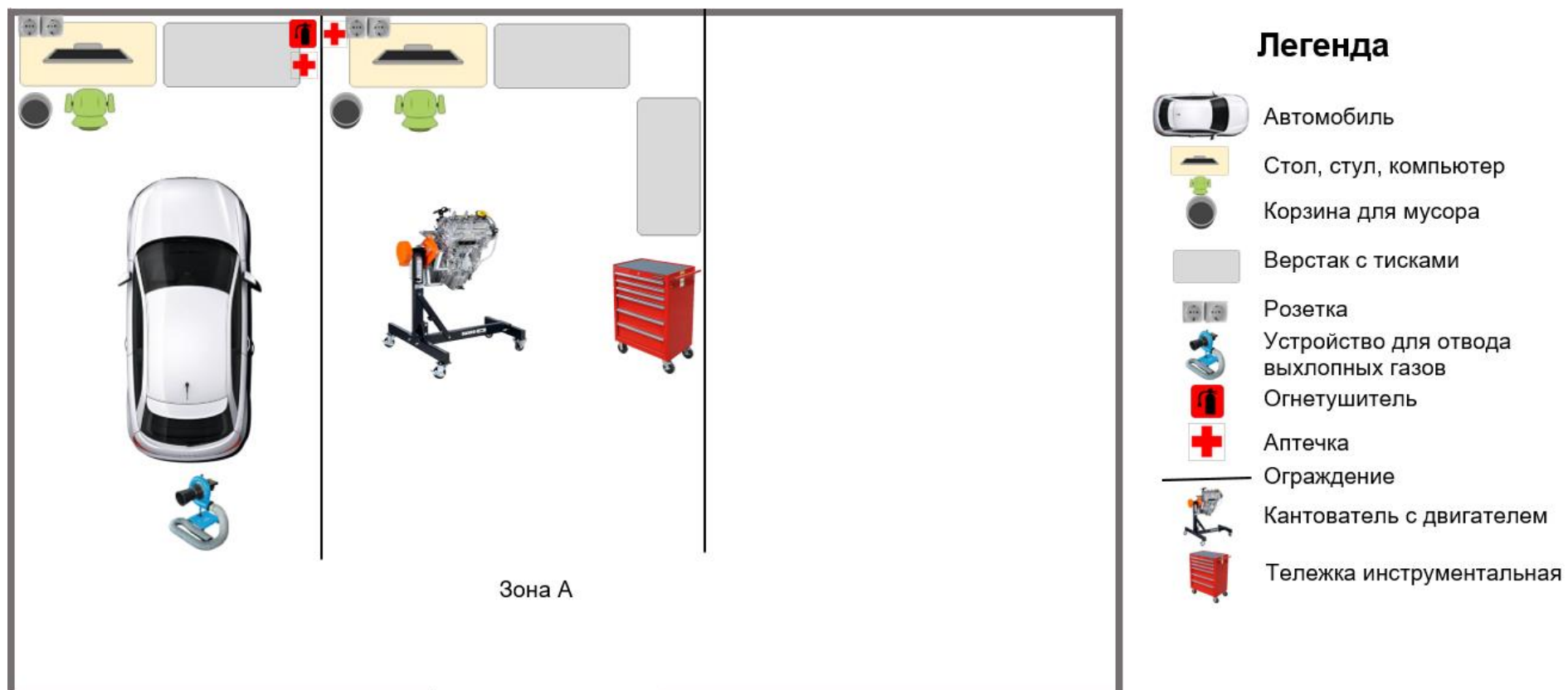
Таблица № 1.6

Схема оценивания	2 балла	действие (операция) выполнено в полной мере согласно установленным требованиям
	1 балл	действие (операция) выполнено, но ниже установленных требований (имеются незначительные ошибки)
	0 баллов	действие (операция) не выполнено, результат отсутствует

Примерный план застройки площадки для ДЭ ПА



Примерный план застройки площадки для ГИА в форме ДЭ БУ



Образовательная организация самостоятельно определяет:

- размеры ЦПДЭ, исходя из габаритов оборудования;
- место расположения общего (коллективного) пользования участниками ДЭ, рабочее место главного эксперта и членов экспертной группы ДЭ.

Примерный план застройки площадки для ГИА в форме ДЭ ПУ

